

## COMUNICATO STAMPA

---

**Il Consiglio di Amministrazione di Mondo TV France S.A. approva il budget 2024 ed i risultati al 31 dicembre 2023. Raddoppiano ricavi ed Ebitda.**

**Quanto ai risultati di bilancio 2023, si evidenziano i seguenti valori principali:**

- Raddoppiano i Ricavi delle vendite e delle prestazioni pari a circa EUR 2,6 milioni rispetto agli 1,3 milioni del 2022
- Raddoppia l'Ebitda a EUR 1,2 milioni (circa EUR 0,6 milioni nel 2022)
- Ebit positivo per EUR 0,06 milioni (negativo per EUR 0,2 milioni nel 2022)
- Risultato netto sostanzialmente in pareggio a meno euro 0,04 milioni (negativo per EUR 0,2 milioni nel 2022)
- PFN negativa (indebitamento finanziario netto) al 31 dicembre 2023 di EUR 1,8 milioni rispetto ad una PFN negativa (indebitamento finanziario netto) di EUR 1,4 milioni al 31 dicembre 2022, con un incremento di euro 0,4 milioni dovuto alle lavorazioni in corso per la realizzazione della serie animata **Grisù**

**Prevista una crescita per i prossimi anni delle marginalità grazie allo sviluppo di **Grisù** ed all'avvio della nuova serie animata **Wonder Pony**; è prevista in particolare nel 2024 una crescita dell'ebitda ed un utile netto di 0,3 milioni.**

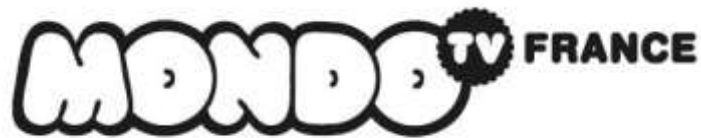
**Parigi, 29 marzo 2024** – Il Consiglio di Amministrazione di Mondo TV France S.A. ha approvato in data odierna il budget 2024 ed i risultati della società al 31 dicembre 2023 redatti secondo i principi contabili IAS/IFRS.

Prevista una crescita per i prossimi anni delle marginalità grazie allo sviluppo di **Grisù** ed all'avvio della nuova serie animata **Wonder Pony**; è prevista in particolare nel 2024 una crescita dell'ebitda ed un utile netto di 0,3 milioni.

Questo prevalentemente per effetto della consegna dei residui 15 episodi della serie animata **Grisù** alle televisioni (si ricorda che la serie è prevenduta alla RAI ed alla ZDF che ne cura anche lo sfruttamento internazionale) ed all'avvio dello sfruttamento licensing della serie.

È previsto inoltre nel 2024 l'avvio della nuova produzione **Wonder Pony** di cui si sta completando il financing.

Si è perfezionata nel mese di dicembre l'operazione di fusione per incorporazione di Mondo Tv Suisse in Mondo Tv France; la nuova realtà potrà sfruttare in maniera integrata e sinergica sia le serie animate già presenti nella library (tra cui **Grisù**, **Robot trains**, **Disco Dragon**) che le nuove serie di cui è previsto l'avvio nei prossimi anni (tra cui **Wonder Pony**), sia dal punto di vista della produzione che della distribuzione del licensing e merchandising.



Nell'esercizio, i **ricavi delle vendite e delle prestazioni** di Mondo Tv France si sono attestati a **EUR 2,6 milioni** raddoppiando rispetto a 1,3 milioni del 2022.

Il maggior valore dei ricavi rispetto al precedente esercizio è stato determinato dalla consegna di 35 episodi della serie animata Grisù rispetto agli otto episodi della serie animata Disco Dragon e di soli due episodi della serie animata Grisù nel 2022. Si ricorda che l'andamento disomogeneo dei ricavi è connaturato al modello di business di Mondo TV France, in quanto è fortemente influenzato dalla consegna degli episodi della serie in produzione.

L'**EBITDA** risulta pari a **EUR 1,2 milioni** (EUR 0,6 milioni nel 2022). Il sostanziale raddoppio è determinato dall'incremento dei ricavi, per effetto di quanto sopra esposto.

L'**EBIT** risulta positivo per **EUR 0,06 milioni** (negativo per EUR 0,2 milioni nel 2022), dopo ammortamenti e svalutazioni pari ad Euro 1,2 milioni (EUR 0,8 milioni nel 2022); il sensibile incremento degli ammortamenti è dovuto all'avvio a pieno regime dell'ammortamento di Grisù.

Il **risultato netto** passa da una perdita di Euro 0,2 milioni ad un sostanziale pareggio nel 2023.

La **Posizione Finanziaria Netta** passa da un indebitamento netto pari ad EUR 1,4 milioni al 31 dicembre 2022 ad un indebitamento netto pari ad **EUR 1,8 milioni** al 31 dicembre 2023, per effetto principalmente delle lavorazioni in corso per la serie animata Grisù.

Rispetto al budget 2023, comunicato in data 21 marzo 2023, i ricavi risultano inferiori di circa EUR 0,7 milioni, l'EBITDA è inferiore di 1,3 milioni e l'EBIT è inferiore per 0,2 milioni.


Tale variazione è determinata quanto ai minori ricavi dovuti allo slittamento al primo trimestre 2024 della consegna degli ultimi 15 episodi della serie animata Grisù, ad oggi già avvenuta, e quanto ai maggiori costi agli oneri straordinari derivanti dall'operazione di fusione per incorporazione di Mondo Tv Suisse che ammontano a circa euro 0,4 milioni, nonché al consolidamento dei risultati di Mondo tv Suisse.

Il Consiglio di Amministrazione propone il riporto a nuovo del risultato di esercizio 2023, pari ad una perdita di EUR 41.265.

\* \* \* \* \*

La revisione contabile del bilancio è in corso.

La relazione finanziaria sarà resa disponibile presso la sede sociale e sul sito internet nella sezione IR.




*Mondo TV France S.A.*, quotata sull'Euronext Growth Milan, ha sede a Parigi e opera nel settore della produzione e dello sfruttamento di serie televisive animate. In particolare la mission della Società è quella di creare prodotti animati di eccellenza che, consentendo uno sfruttamento duraturo nel tempo e in un territorio che includa il maggior numero di paesi possibile, presentino un alto potenziale economico. A tale scopo la Società è impegnata nella ricerca di concept che trattino temi originali che abbiano al contempo la capacità di attrarre il pubblico dei bambini anche delle future generazioni o comunque per tutto il periodo di durata di sfruttamento legale delle serie realizzate. La Società fa parte del Gruppo Mondo TV. Per maggiori informazioni su Mondo TV France vai su [fr.mondotvgroup.com](http://fr.mondotvgroup.com)

Cod. ISIN: FR0011443266 - Sigla: MTF - Negoziata su Euronext Growth Milan

Contact: **Mondo TV France S.A.**  
Matteo Corradi  
Investor Relator  
[matteo.corradi@mondotvgroup.com](mailto:matteo.corradi@mondotvgroup.com)

**Integrae SIM**  
Euronext Growth Advisor  
[info@integraesim.it](mailto:info@integraesim.it)  
Piazza Castello, 24 - 20121 Milano  
Tel. +39 02 96 84 68 64  
[www.integrae.it](http://www.integrae.it)

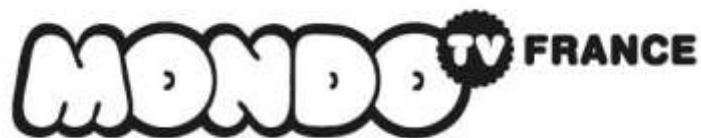


**MONDO TV FRANCE**

---

**CONTO ECONOMICO**

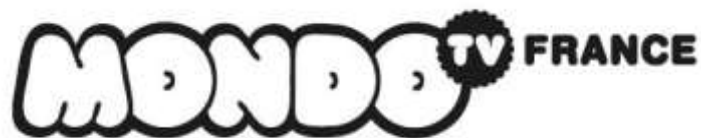
Valori in unità di Euro	<b>2023</b>	<b>2022</b>
Ricavi delle vendite e prestazioni	2.553.705	1.332.685
Capitalizzazioni serie animate realizzate internamente	761.501	1.783.730
Altri ricavi	6.702	5.011
Costi per servizi di produzione e materie prime	(1.693)	(3.166)
Costi per il personale	(722.078)	(591.048)
Altri costi operativi	(1.348.984)	(1.939.197)
<b>EBITDA</b>	<b>1.249.153</b>	<b>588.015</b>
Ammortamenti e svalutazioni	(1.186.038)	(822.677)
<b>Risultato operativo</b>	<b>63.115</b>	<b>(234.662)</b>
Proventi (Oneri) Finanziari	(104.380)	(8.104)
<b>Risultato dell'esercizio prima delle imposte</b>	<b>(41.265)</b>	<b>(242.766)</b>
Imposte sul reddito	-	-
<b>Utile (perdita) dell'esercizio</b>	<b>(41.265)</b>	<b>(242.766)</b>



## MONDO TV FRANCE

### SITUAZIONE PATRIMONIALE - FINANZIARIA


Valori in unità di Euro	31/12/2023	31/12/2022
<b>ATTIVITÀ</b>		
<b>Attività non correnti</b>		
Attività immateriali	5.810.739	6.435.167
Attività materiali	36.579	53.935
Diritti d'uso su beni in leasing	13.005	116.502
Attività finanziarie non correnti	9.975	10.245
Attività per imposte anticipate	321.723	321.723
<b>Totale attività non correnti</b>	<b>6.192.021</b>	<b>6.937.572</b>
<b>Attività correnti</b>		
Crediti Commerciali	3.222.335	1.561.154
Crediti d'imposta	177.202	29.975
Disponibilità liquide	1.420.744	627.824
<b>Totale attività correnti</b>	<b>4.820.281</b>	<b>2.218.953</b>
<b>TOTALE ATTIVITÀ</b>	<b>11.012.302</b>	<b>9.156.525</b>
<b>PASSIVITÀ E PATRIMONIO NETTO</b>		
<b>Patrimonio netto</b>		
Capitale sociale	3.760.298	2.029.729
Altre riserve	2.149.702	1.680.271
Utili (perdite) a nuovo	(180.896)	(86.064)
Utile (perdita) dell'esercizio	(46.647)	(242.766)
<b>Totale Patrimonio netto</b>	<b>5.682.457</b>	<b>3.381.170</b>
Passività finanziarie non correnti	0	0
<b>Totale passivo non corrente</b>	<b>0</b>	<b>0</b>
Debiti commerciali	912.126	1.294.971
Debiti per imposte sul reddito	104.300	0
Passività finanziarie correnti	3.251.036	2.066.138
Altre passività correnti	1.062.383	2.414.246
<b>Totale passivo corrente</b>	<b>5.329.845</b>	<b>5.775.355</b>
<b>TOTALE PASSIVITÀ E PATRIMONIO NETTO</b>	<b>11.012.302</b>	<b>9.156.525</b>



## MONDO TV FRANCE

### RENDICONTO FINANZIARIO

Valori in unità di Euro	31/12/2023	31/12/2022
<b>Risultato prima delle imposte</b>	<b>(46.647)</b>	<b>(242.766)</b>
<i>Rettifiche per ricondurre il risultato prima delle imposte al flusso di cassa dell'attività operativa:</i>		
Ammortamenti e svalutazioni	1.186.038	822.677
<b>Flusso di cassa derivante dall'attività operativa prima delle variazioni del capitale circolante</b>	<b>1.139.391</b>	<b>579.911</b>
<i>Variazione netta del capitale circolante:</i>		
- Crediti commerciali e altri crediti	(1.808.408)	1.043.254
- Debiti commerciali e altri debiti	(1.630.408)	1.579.818
<b>Flusso di cassa relativo all'attività operativa (A)</b>	<b>(2.299.425)</b>	<b>3.202.983</b>
<b>Flusso di cassa derivante dall'attività di investimento</b>		
Investimenti in:		
- Attività Immateriali	(492.621)	(1.717.005)
- Attività Materiali	387	(9.605)
- Diritti d'uso su beni in leasing	51.477	-
- Altre attività	268	
<b>Flusso di cassa relativo all'attività di investimento (B)</b>	<b>(440.489)</b>	<b>(1.726.610)</b>
<b>Flusso di cassa dall'attività di finanziamento</b>		
Variazione di patrimonio netto	2.347.934	0
Aumento (diminuzione) dei debiti finanziari	1.184.900	(1.278.822)
Dividendi pagati	0	0
<b>Flusso di cassa relativo all'attività di finanziamento (C)</b>	<b>3.532.834</b>	<b>(1.278.822)</b>
<b>Flusso di cassa netto del periodo A+B+C</b>	<b>792.920</b>	<b>197.551</b>
Disponibilità liquide di inizio periodo	627.824	430.273
Disponibilità liquide di fine periodo	1.420.744	627.824



## MONDO TV FRANCE

---

### POSIZIONE FINANZIARIA NETTA

*(Valori in migliaia di Euro)*

<b>Voce di bilancio</b>	<b>31.12.2023</b>	<b>31.12.2022</b>	<b>Variazione</b>
Depositi bancari e postali	1.421	628	793
<b>Liquidità</b>	<b>1.421</b>	<b>628</b>	<b>793</b>
Passività finanziarie correnti	(3.237)	(1.947)	(1.290)
Passività finanziarie correnti su beni in leasing	(14)	(119)	105
<b>Indebitamento finanziario corrente</b>	<b>(3.251)</b>	<b>(2.066)</b>	<b>(1.185)</b>
Passività finanziarie non correnti su beni in leasing	(0)	(0)	0
<b>Disponibilità nette / (Indebitamento) finanziario netto</b>	<b>(1.830)</b>	<b>(1.438)</b>	<b>(392)</b>